


**SISTEMA DE AGUAS Y SANEAMIENTO DEL MUNICIPIO DE BALANCAN TABASCO**

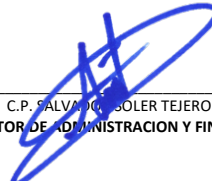


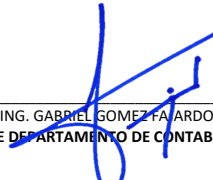
**Estado de Actividades**  
**Del 01 de enero al 31 de marzo de 2025**  
**(Cifras en pesos)**

CONCEPTO	<u>2025</u>	<u>2024</u>
<b>INGRESOS Y OTROS BENEFICIOS</b>		
<b>Ingresos de Gestión</b>	<b>2,067,557.91</b>	<b>3,672,165.33</b>
Impuestos	0.00	0.00
Cuotas y Aportaciones de Seguridad Social	0.00	0.00
Contribuciones de Mejoras	0.00	0.00
Derechos	2,067,545.37	3,671,486.38
Productos	12.54	678.95
Aprovechamientos	0.00	0.00
Ingresos por Venta de Bienes y Prestación de Servicios	0.00	0.00
<b>Participaciones, Aportaciones, Convenios, Incentivos Derivados de la Colaboración Fiscal, Fondos Distintos de Aportaciones, Transferencias, Asignaciones, Subsidios y Subvenciones, y Pensiones y Jubilaciones</b>	<b>5,280,306.00</b>	<b>19,372,408.00</b>
Participaciones, Aportaciones, Convenios, Incentivos Derivados de la Colaboración Fiscal, Fondos Distintos de Aportaciones	5,280,306.00	19,372,408.00
Transferencias, Asignaciones, Subsidios y Subvenciones, y Pensiones y Jubilaciones	0.00	0.00
<b>Otros Ingresos y Beneficios</b>	<b>40,500.00</b>	<b>11,662.00</b>
Ingresos Financieros	0.00	0.00
Incremento por Variación de Inventarios	0.00	0.00
Disminución del Exceso de Estimaciones por Pérdida o Deterioro u Obsolescencia	0.00	0.00
Disminución del Exceso de Provisiones	0.00	0.00
Otros Ingresos y Beneficios Varios	40,500.00	11,662.00
<b>Total de Ingresos y Otros Beneficios</b>	<b>7,388,363.91</b>	<b>23,056,235.33</b>
<b>GASTOS Y OTRAS PÉRDIDAS</b>		
<b>Gastos de Funcionamiento</b>	<b>5,260,085.65</b>	<b>23,213,817.78</b>
Servicios Personales	3,262,993.52	15,221,744.70
Materiales y Suministros	636,893.97	3,086,636.51
Servicios Generales	1,360,198.16	4,905,436.57
<b>Transferencias, Asignaciones, Subsidios y Otras Ayudas</b>	<b>27,000.00</b>	<b>69,179.41</b>
Transferencias Internas y Asignaciones al Sector Público	0.00	0.00
Transferencias al Resto del Sector Público	0.00	0.00
Subsidios y Subvenciones	0.00	0.00
Ayudas Sociales	27,000.00	69,179.41
Pensiones y Jubilaciones	0.00	0.00
Transferencias a Fideicomisos, Mandatos y Contratos Análogos	0.00	0.00
Transferencias a la Seguridad Social	0.00	0.00
Donativos	0.00	0.00
Transferencias al Exterior	0.00	0.00
<b>Participaciones y Aportaciones</b>	<b>0.00</b>	<b>155,034.00</b>
Participaciones	0.00	0.00
Aportaciones	0.00	0.00
Convenios	0.00	155,034.00
<b>Intereses, Comisiones y Otros Gastos de la Deuda Pública</b>	<b>0.00</b>	<b>0.00</b>
Intereses de la Deuda Pública	0.00	0.00
Comisiones de la Deuda Pública	0.00	0.00
Gastos de la Deuda Pública	0.00	0.00
Costo por Coberturas	0.00	0.00
Apoyos Financieros	0.00	0.00
<b>Otros Gastos y Pérdidas Extraordinarias</b>	<b>0.00</b>	<b>1,128,372.00</b>
Estimaciones, Depreciaciones, Deterioros, Obsolescencia y Amortizaciones	0.00	0.00
Provisiones	0.00	0.00
Disminución de Inventarios	0.00	0.00
Otros Gastos	0.00	1,128,372.00
<b>Inversión Pública</b>	<b>0.00</b>	<b>0.00</b>
Inversión Pública no Capitalizable	0.00	0.00
<b>Total de Gastos y Otras Pérdidas</b>	<b>5,287,085.65</b>	<b>24,566,403.19</b>
<b>Resultados del Ejercicio (Ahorro/Desahorro)</b>	<b>2,101,278.26</b>	<b>-1,510,167.86</b>

Bajo protesta de decir verdad declaramos que los Estados Financieros y sus notas, son razonablemente correctos y son responsabilidad del emisor.

  
 PROF. ENRIQUE ALONSO MAGAÑA CANUL  
 DIRECTOR GENERAL

  
 C.P. SALVADOR COLER TEJERO  
 DIRECTOR DE ADMINISTRACION Y FINANZAS

  
 ING. GABRIEL GOMEZ FAJARDO  
 JEFE DE DEPARTAMENTO DE CONTABILIDAD